





FIANZAS ATLAS, S.A.

Estado de Resultados del 1 de enero al 31 de Diciembre 2011

Primas		
Emitidas		266,816,679.02
(-) Cedidas		<u>129,784,096.89</u>
De Retención		137,032,582.13
(-) Incremento Neto de la Reserva de Riesgos en Curso y de Fianzas en Vigor		4,691,350.51
Primas de Retención Devengadas		132,341,231.62
(-) Costo Neto de Adquisición		18,475,350.46
Comisiones a Agentes	53,811,155.36	
Comisiones por Reafianzamiento Tomado	1,958,857.67	
(-) Comisiones por Reafianzamiento Cedido	38,223,278.51	
Cobertura de Exceso de Pérdida	0.00	
Otros	<u>928,615.94</u>	
(-) Costo Neto de Reclamaciones		8,750,027.39
Reclamaciones	8,750,027.39	
(-) Reclamaciones Recuperadas del Reaseguro y Reafianzamiento No Proporcional	<u>0.00</u>	
Utilidad (Pérdida) Técnica		105,115,853.77
(-) Incremento Neto de Otras Reservas Técnicas		6,611,710.48
Incremento a la Reserva de Contingencia	6,611,710.48	
Incremento a la Reserva Complementaria por Calidad de Reaseguradoras Extranjeras	<u>0.00</u>	
Resultado de Operaciones Análogas y Conexas		0.00
Utilidad (Pérdida) Bruta		98,504,143.29
(-) Gastos de Operación Netos		61,676,964.13
Gastos Administrativos y Operativos	7,421,635.55	
Remuneraciones y Prestaciones al Personal	51,589,702.33	
Depreciaciones y Amortizaciones	<u>2,665,626.25</u>	
Utilidad (Pérdida) de la Operación		36,827,179.16
Resultado Integral de Financiamiento		58,203,779.14
De Inversiones	23,980,225.33	
Por Venta de Inversiones	1,105,580.68	
Por Valuación de Inversiones	23,985,545.95	
Por Emisión de Instrumentos de Deuda	0.00	
Por Reaseguro Financiero	0.00	
Otros	308,410.45	
Resultado Cambiario	8,824,016.73	
(-) Resultado por Posición Monetaria	<u>0.00</u>	
Utilidad (Pérdida) antes de Imp. a la Uti. y Prs.		95,030,958.30
(-) Provisión para el Pago de Impuesto a la Utilidad	22,535,577.11	
(-) Provisión para la PTU.	0.00	
Participación en el Resultado de Subsidiarias	<u>0.00</u>	22,535,577.11
Utilidad (Pérdida) Antes de Operaciones Discontinuas	72,495,381.19	
Operaciones Discontinuas	<u>0.00</u>	
Utilidad (Pérdida) del Ejercicio		72,495,381.19

"El presente Estado de Resultados Consolidado se formuló de conformidad con las disposiciones en materia de contabilidad emitidas por la Comisión Nacional de Seguros y Fianzas, aplicadas de manera consistente, encontrándose reflejados de manera consolidada los ingresos y egresos derivados de las operaciones efectuadas por la institución, sus subsidiarias y entidades con propósitos específicos por el período arriba mencionado, las cuales se realizaron y valoraron con apego a las sanas prácticas institucionales y a las disposiciones legales y administrativas aplicables".

"El presente Estado de Resultados Consolidado fue aprobado por el Consejo de Administración bajo la responsabilidad de los funcionarios que lo suscriben".

			
Director General Lic. Jorge Orozco Lainé	Director Administrativo C.P. María Eugenia Martínez Rodríguez	Auditor Interno L.C. Alejandra Zapien Vazquez	Contador General C.P. Ma. Teresa de Jesús Flores Aguilera