

Fianzas Atlas, S.A.
Balance General al 31 de diciembre de 2012

Activo		\$	1,307,894,567.47	Pasivo		\$	229,342,541.57
Inversiones				Reservas Técnicas			
Valores y Op. con Productos Derivados	1,193,173,015.30			Fianzas en Vigor	151,173,151.88		
Valores	1,193,173,015.30			Contingencia	78,169,389.69		
Gubernamentales	236,582,021.49						
Empresas Privadas	218,177,204.80			Reservas para Obligaciones Laborales			82,693,191.78
Tasa Conocida	84,072,203.99						
Renta Variable	134,105,000.81						
Extranjeros	0.00						
Valuación Neta	736,027,907.12			Acreeedores			23,291,566.13
Deudores por Intereses	2,385,881.89			Agentes	11,960,692.79		
Dividendos por Cobrar sobre Títulos de Cap.	0.00			Acreeedores por Responsabilidades de Fianzas	4,588,518.51		
(-) Deterioro de Valores	0.00			Diversos	6,742,354.83		
Valores Restringidos	0.00						
Inversiones en Valores dados en Préstamo	0.00			Reafianzadores			46,212,465.79
Valores Restringidos	0.00			Instituciones de Fianzas	13,414,904.61		
Operaciones con Productos Derivados	0.00			Depósitos Retenidos	0.00		
Reporto	3,633.75			Otras Participaciones	32,797,561.18		
				Intermediarios de Reafianzamiento	0.00		
Préstamos	25,000,000.00			Operaciones con Productos Derivados			0.00
Con Garantía	0.00						
Quirografarios	0.00			Financiamientos Obtenidos			0.00
Descuentos y Redescuentos	25,000,000.00			Emisión de Deuda	0.00		
Cartera Vencida	0.00			Por Oblig. Subord. No Suscep. de Conv. en Acc.	0.00		
Deudores por Intereses	0.00			Otros Títulos de Crédito	0.00		
(-) Estimación para Castigos	0.00			Contratos de Reaseguro Financiero	0.00		
Inmobiliarias	89,717,918.42			Otros Pasivos			257,241,692.51
Inmuebles	26,831,979.38			Provisión para la Part. de los Trab. en la Utilidad	5,788,652.33		
Valuación Neta	75,114,049.68			Provisiones para el Pago de Impuestos	17,365,957.01		
(-) Depreciación	12,228,110.64			Otras Obligaciones	15,944,019.20		
Inversiones para Obligaciones Laborales	84,588,059.24			Créditos Diferidos	218,143,063.97		
Disponibilidad	16,460,315.55			Suma del Pasivo			\$ 638,781,457.78
Caja y Bancos	16,460,315.55			Capital			
Deudores	57,968,157.09			Capital Pagado			\$ 92,737,615.50
Por Primas	39,651,005.10			Capital Social	112,137,615.50		
Agentes	10,400.00			(-) Capital No Suscrito	19,400,000.00		
Documentos por Cobrar	6,387,782.06			(-) Capital No Exhibido	0.00		
Deud. por Resp. de Fzas. por Reclamaciones Pag.	6,947,767.84			(-) Acciones Propias Recompradas	0.00		
Préstamos al Personal	5,502,553.33			Obligaciones Subordinadas de Conversión Obligatoria a Capital			0.00
Otros	3,468,648.76			Reservas			56,842,142.27
(-) Estimación para Castigos	4,000,000.00			Legal	56,700,753.54		
Reafianzadores	101,136,177.57			Para Adquisición de Acciones Propias	0.00		
Instituciones de Fianzas	1,052,746.19			Otras	141,388.73		
Primas Retenidas por Reafto. Tomado	0.00			Superávit por Valuación			69,239,049.69
Otras Participaciones	17,183,975.77			Inversiones Permanentes			0.00
Intermediarios de Reafianzamiento	0.00			Resultados de Ejercicios Anteriores			635,853,132.30
Part. de Reaf. en la Reserva de Fzas. en Vigor	82,899,455.61			Resultado del Ejercicio			128,518,887.24
(-) Estimación para Castigos	0.00			Resultado por Tenencia de Activos No Monetarios			0.00
Inversiones Permanentes	0.00			Suma del Capital			\$ 983,190,827.00
Subsidiarias	0.00			Suma del Pasivo y Capital			\$ 1,621,972,284.78
Asociadas	0.00						
Otras Inversiones Permanentes	0.00						
Otros Activos	53,925,007.86						
Mobiliario y Equipo	3,013,329.37						
Activos Adjudicados	36,329,691.47						
Diversos	13,530,483.60						
Gastos Amortizables	4,654,555.50						
(-) Amortización	3,603,052.08						
Activos Intangibles	0.00						
Productos Derivados	0.00						
Suma del Activo			\$ 1,621,972,284.78				

Cuentas de Orden

Valores en Depósito	0.00
Fondos en Administración	0.00
Responsabilidades por Fianzas en Vigor	21,071,028,737.58
Garantías de Recuperación por Fianzas Expedidas	20,671,518,601.04
Reclamaciones Recibidas Pendientes de Comprobación	21,178,960.67
Reclamaciones Contingentes	144,038,099.31
Reclamaciones Pagadas	15,298,454.07
Reclamaciones Canceladas	45,552,758.81
Recuperación de Reclamaciones Pagadas	5,238,264.63
Pérdida Fiscal por Amortizar	0.00
Reserva por Constituir para Obligaciones Laborales	0.00
Cuentas de Registro	1,451,415,089.04
Operaciones con Productos Derivados	0.00
Operaciones con Valores Otorgados en Préstamo	0.00
Garantías Recibidas por Derivados	0.00
Garantías Recibidas por Reporto	0.00

El capital pagado incluye la cantidad de \$5,875,000, moneda nacional, originada por la capitalización parcial del superávit por valuación de inmuebles.

El presente Balance General se formuló de conformidad con las disposiciones emitidas en materia de contabilidad por la Comisión Nacional de Seguros y Fianzas, aplicadas de manera consistente, encontrándose correctamente reflejadas en su conjunto, las operaciones efectuadas por la institución hasta la fecha arriba mencionada, las cuales se realizaron y valoraron con apego a las sanas prácticas institucionales y a las disposiciones legales y administrativas aplicables, y fueron registradas en las cuentas que corresponden conforme al catálogo de cuentas en vigor.

El presente Balance General fue aprobado por el Consejo de Administración bajo la responsabilidad de los funcionarios que lo suscriben.

En el ejercicio 2012, Fianzas Atlas, S.A. mantuvo acuerdos para el pago de comisiones contingentes con los intermediarios que se relacionan en la presente nota. El importe total de los pagos realizados en virtud de dichos acuerdos ascendió a \$5,746,985.29, representando el 2.28% de la prima emitida por la institución en el mismo ejercicio.

Se entiende por comisiones contingentes los pagos o compensaciones a intermediarios que participaron en la celebración de contratos de fianzas de Fianzas Atlas, S.A., adicionales a las comisiones o compensaciones directas consideradas en el diseño de los contratos.

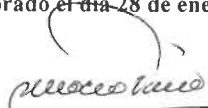
Los Estados Financieros y las Notas de Revelación que forman parte integrante de los Estados Financieros, pueden ser consultados en Internet, en la página electrónica: www.fianzasatlas.com.mx, ruta www.fianzasatlas.com.mx/edofin12.html, www.fianzasatlas.com.mx/notrev12.html


Los Estados Financieros se encuentran dictaminados por el C.P.C. Edwin Alejandro Ramirez Gasca miembro de la sociedad denominada Prieto Ruiz de Velasco y Compañía, contratada para prestar los servicios de auditoría externa a esta Institución; asimismo, las reservas técnicas de la Institución fueron dictaminadas por el Act. Alberto Elizarraras Zuloaga.


El Dictamen emitido por el auditor externo, los Estados Financieros y las notas que forman parte integrante de los Estados Financieros dictaminados, se ubicarán para su consulta en Internet, en la página electrónica: www.fianzasatlas.com.mx, ruta www.fianzasatlas.com.mx/dictamen/12.html, a partir de los sesenta días naturales siguientes al cierre del ejercicio de 2012.


Las notas aclaratorias que se acompañan, forman parte integrante de este Estado Financiero.

Elaborado el día 28 de enero de 2013


Lic. Jorge Orozco Lainé
Director General


C. P. María Eugenia Martínez Rodríguez
Director Administrativo


L. C. Alejandra Zapien Vázquez
Auditor Interno


C. P. Ma. Verónica de Jesús Flores Aguilera
Contador General